



ΕΡΕΥΝΑ για ΑΔΕΣΠΟΤΑ ΖΩΑ
ΔΗΜΟΣ ΚΑΒΑΛΑΣ

ΙΑΝΟΥΑΡΙΟΣ 2024

Ταυτότητα της έρευνας

Τύπος έρευνας

Ποσοτική τηλεφωνική έρευνα με τη χρήση δομημένου ερωτηματολογίου και την υποστήριξη Η/Υ

Περιοχή έρευνας

Δήμος Καβάλας

Μέθοδος δειγματοληψίας

Τυχαία στρωματοποιημένη δειγματοληψία ανά δημοτική ενότητα

Μέγεθος δείγματος

508 άτομα, άνδρες και γυναίκες άνω των 17 ετών, κάτοικοι του Δήμου Καβάλας

Μέγιστο σφάλμα

3.4 % (με διάστημα εμπιστοσύνης 95%)

Χρόνος διεξαγωγής

19- 25 Ιανουαρίου 2024

Σταθμίσεις

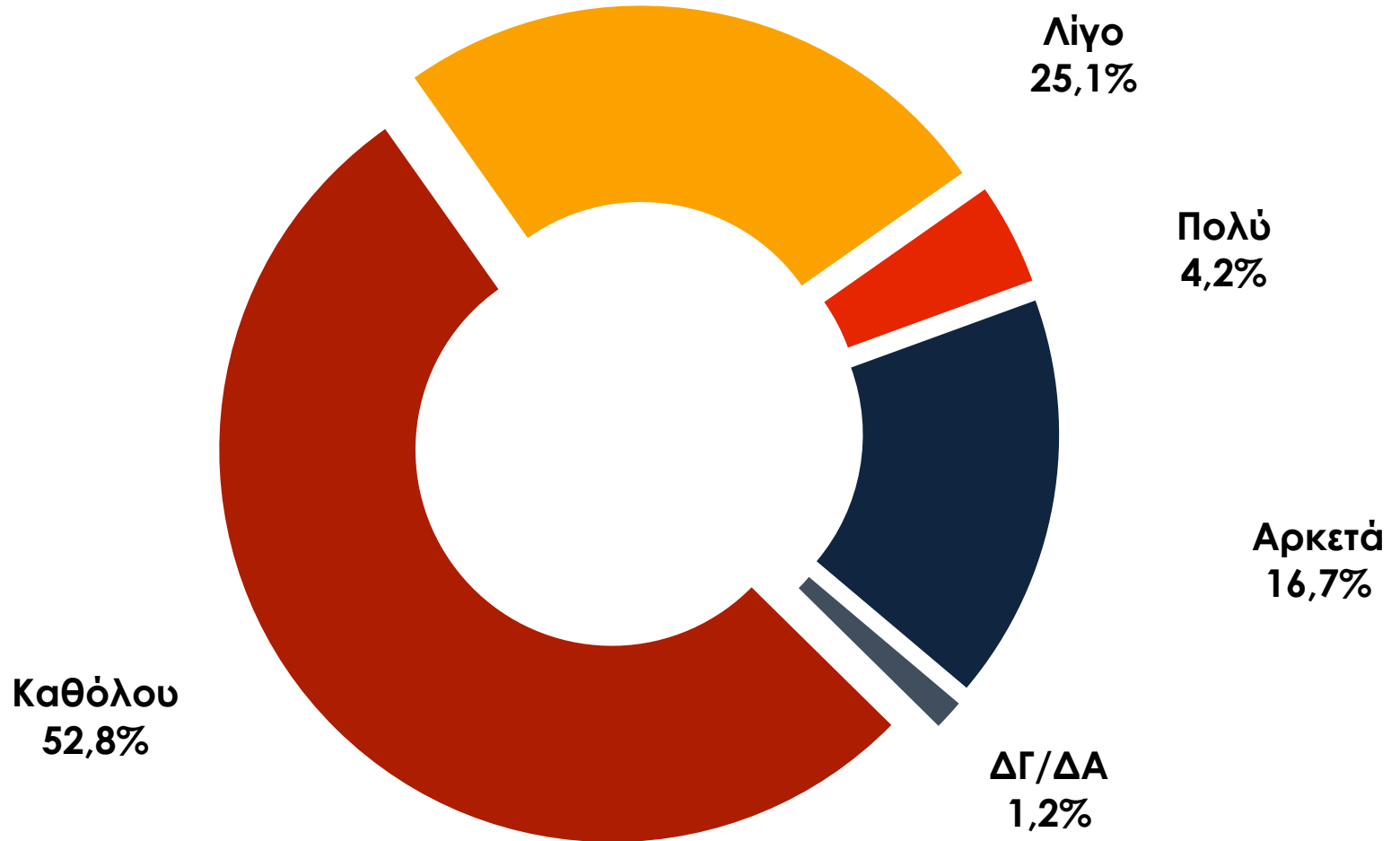
Το δείγμα σταθμίστηκε εκ των υστέρων ως προς το φύλο



tothepoint

RESEARCH CONSULTING COMMUNICATION

Πόσο ενημερωμένος πιστεύετε ότι είστε (από τον δήμο σας) σχετικά με την προστασία των αδέσποτων ζώων;





tothepoint

RESEARCH CONSULTING COMMUNICATION

Πόσο ενημερωμένος πιστεύετε ότι είστε (από τον δήμο σας σχετικά με την προστασία των αδέσποτων ζώων;

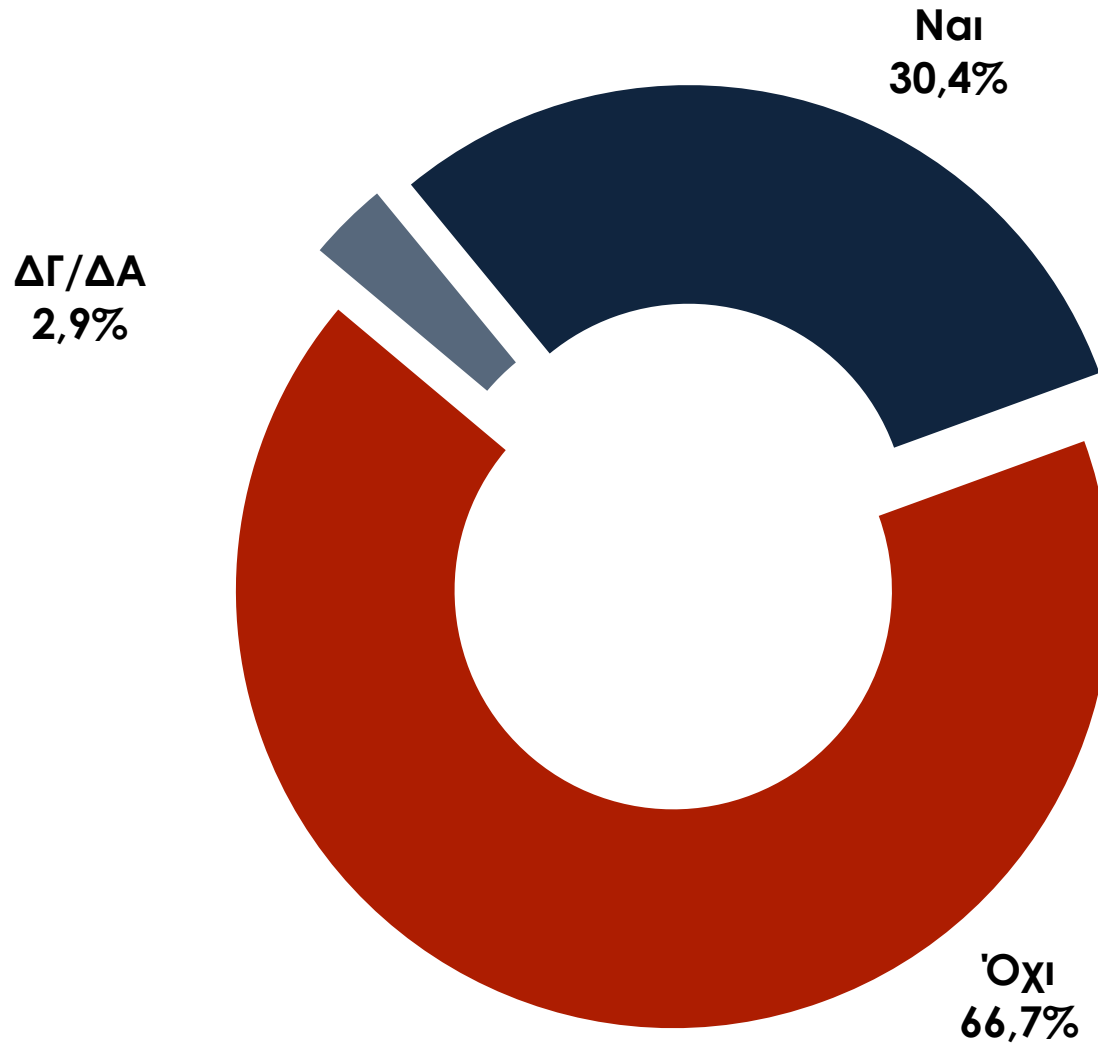
	ΦΥΛΟ		ΗΛΙΚΙΑΚΗ ΟΜΑΔΑ					
	Άνδρας	Γυναίκα	17-24	25-34	35-44	45-54	55-64	65+
Πολύ	3,5%	4,8%	8,3%	0,0%	6,1%	2,4%	6,5%	4,5%
Αρκετά	20,0%	13,5%	16,7%	21,4%	16,3%	15,9%	15,6%	17,2%
Λίγο	28,0%	22,2%	33,3%	39,3%	32,7%	34,1%	24,7%	14,6%
Καθόλου	48,5%	57,0%	41,7%	39,3%	44,9%	47,6%	51,9%	61,1%
ΔΓ/ΔΑ	0,0%	2,4%	0,0%	0,0%	0,0%	0,0%	1,3%	2,5%



tothepoint

RESEARCH CONSULTING COMMUNICATION

Γνωρίζετε αν υπάρχουν δράσεις ενημέρωσης και ευαισθητοποίησης από τον δήμο σας για το θέμα των αδέσποτων ζώων;





Γνωρίζετε αν υπάρχουν δράσεις ενημέρωσης και ευαισθητοποίησης από τον δήμο σας για το θέμα των αδέσποτων ζώων

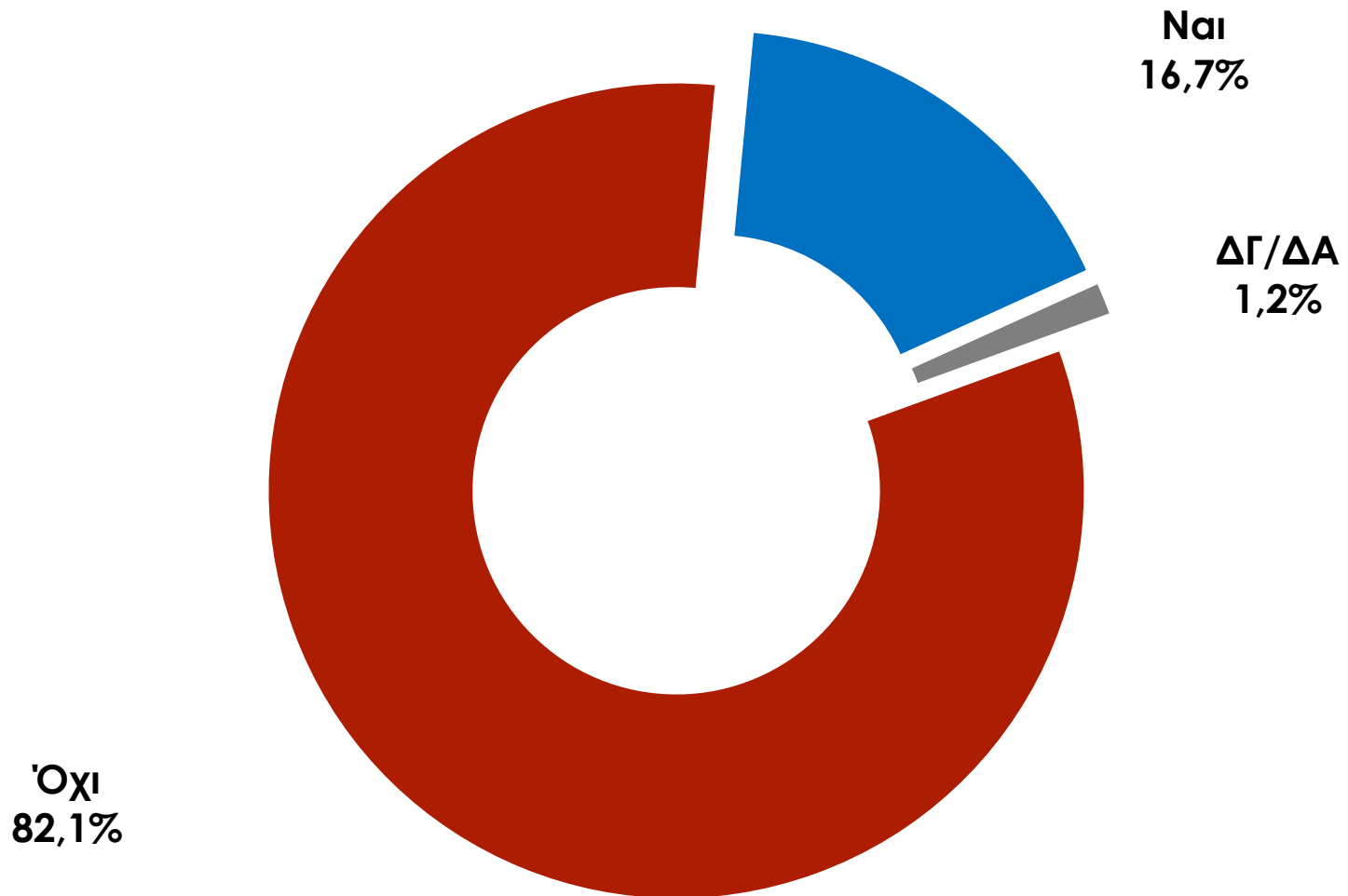
	ΦΥΛΟ		ΗΛΙΚΙΑΚΗ ΟΜΑΔΑ					
	Άνδρας	Γυναίκα	17-24	25-34	35-44	45-54	55-64	65+
Όχι	64,5%	68,8%	69,2%	59,3%	59,2%	69,5%	68,4%	67,9%
Ναι	32,0%	28,8%	30,8%	37,0%	38,8%	29,3%	30,4%	27,0%
ΔΓ/ΔΑ	3,5%	2,4%	0,0%	3,7%	2,0%	1,2%	1,3%	5,0%



tothepoint

RESEARCH CONSULTING COMMUNICATION

Γνωρίζετε σε ποιο τηλέφωνο μπορείτε να καλέσετε,
οποιαδήποτε στιγμή, σε περίπτωση που βρείτε ένα
τραυματισμένο αδέσποτο ζώο;





Γνωρίζετε σε ποιο τηλέφωνο μπορείτε να καλέσετε, οποιαδήποτε στιγμή, σε περίπτωση που βρείτε ένα τραυματισμένο αδέσποτο ζώο;

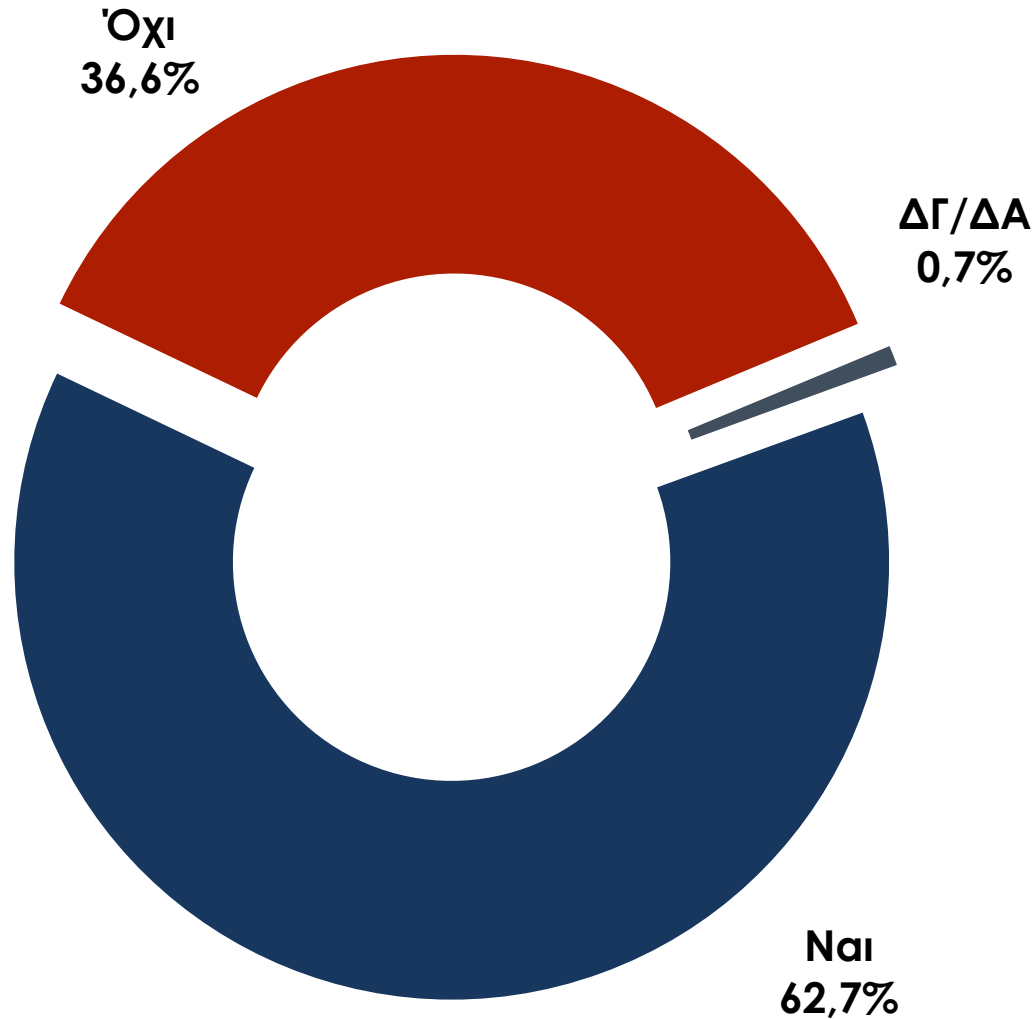
	ΦΥΛΟ		ΗΛΙΚΙΑΚΗ ΟΜΑΔΑ					
	Άνδρας	Γυναίκα	17-24	25-34	35-44	45-54	55-64	65+
Όχι	81,4%	82,7%	92,3%	78,6%	79,6%	78,3%	82,3%	84,1%
Ναι	17,6%	15,9%	7,7%	21,4%	20,4%	21,7%	13,9%	14,6%
ΔΓ/ΔΑ	1,0%	1,4%	0,0%	0,0%	0,0%	0,0%	3,8%	1,3%



tothepoint

RESEARCH CONSULTING COMMUNICATION

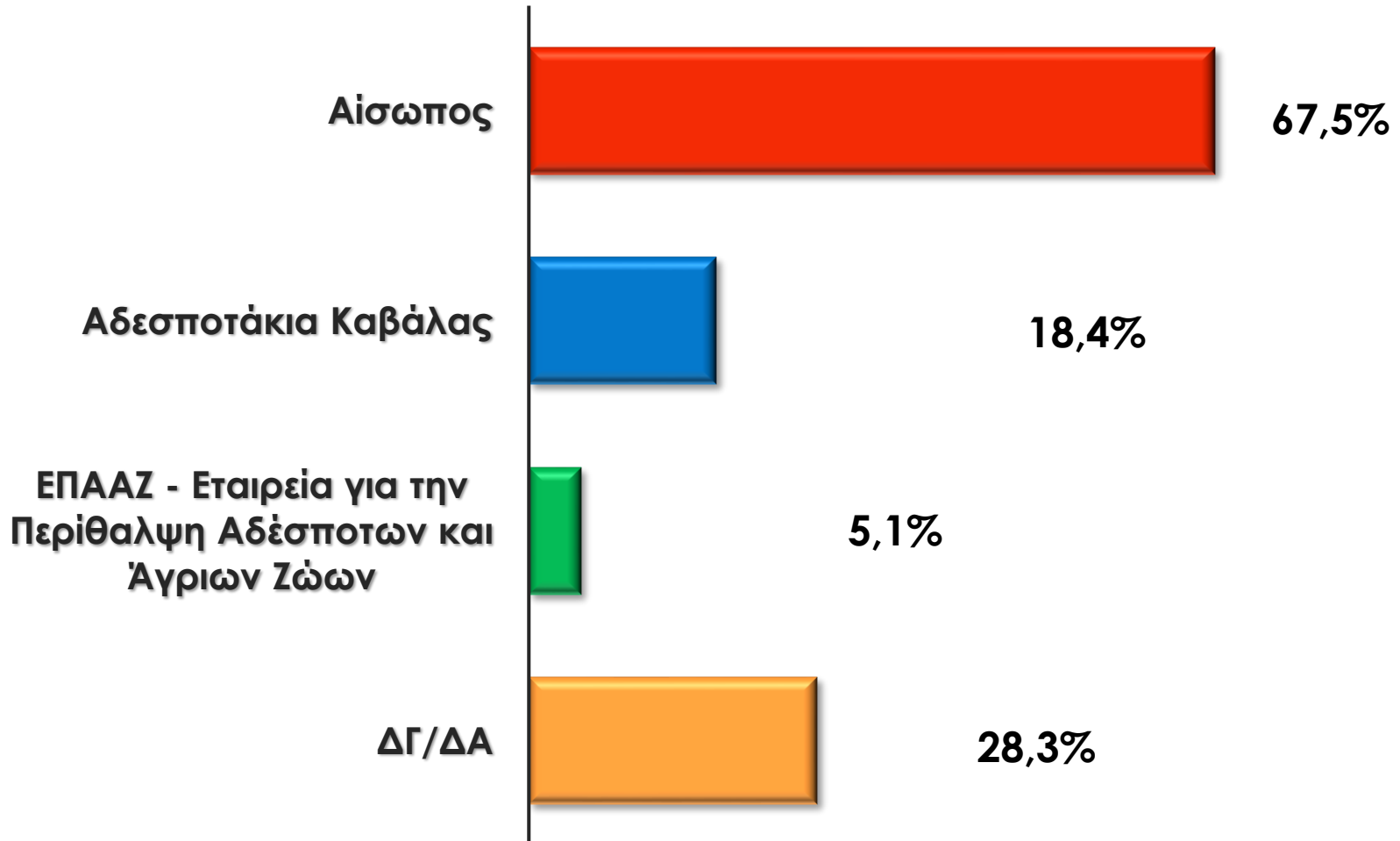
Γνωρίζετε για την ύπαρξη εθελοντικών σωματείων
προστασίας των αδέσποτων ζώων συντροφιάς
στον δήμο σας;





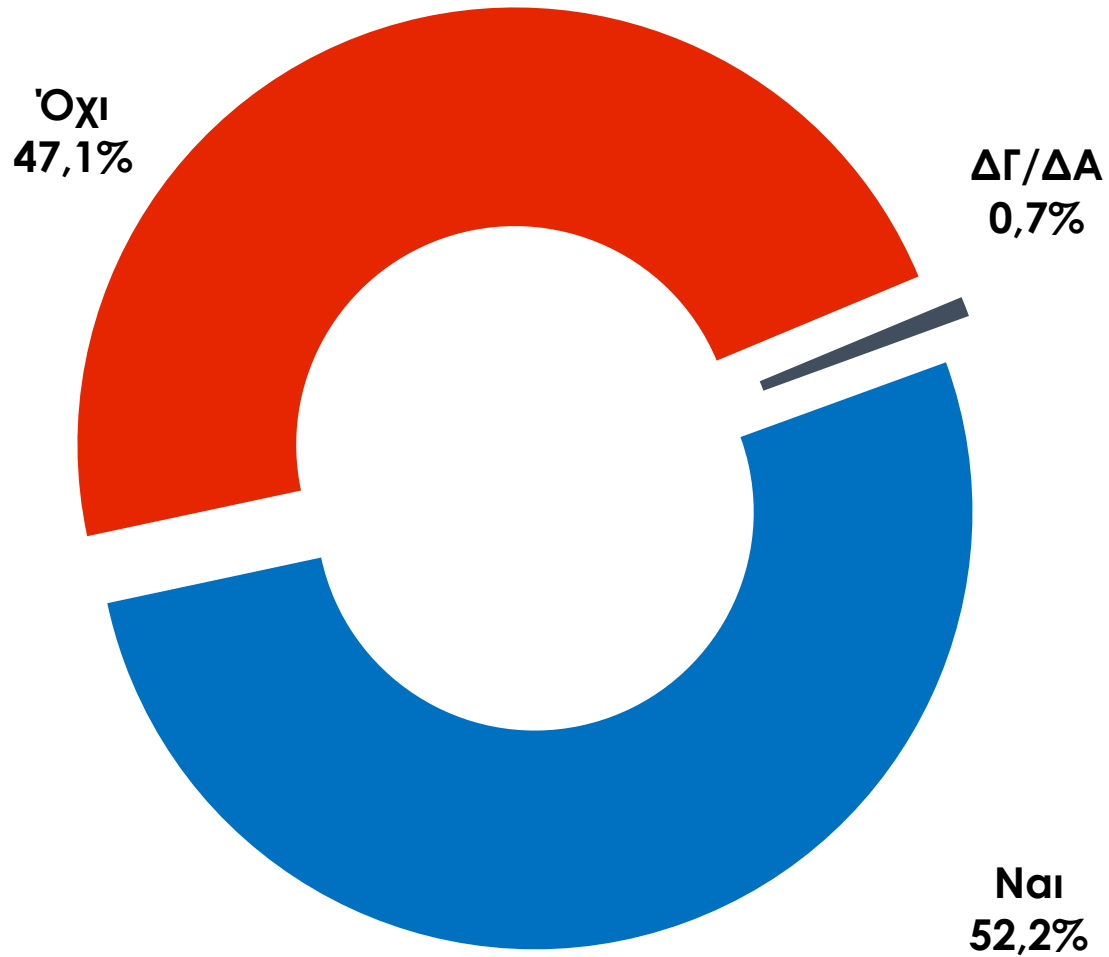
Γνωρίζετε για την ύπαρξη εθελοντικών σωματείων
προστασίας των αδέσποτων ζώων συντροφιάς
στον δήμο σας;

	ΦΥΛΟ		ΗΛΙΚΙΑΚΗ ΟΜΑΔΑ					
	Άνδρας	Γυναίκα	17-24	25-34	35-44	45-54	55-64	65+
Ναι	64,5%	60,9%	69,2%	75,0%	67,3%	77,1%	64,1%	50,0%
Όχι	35,5%	37,7%	30,8%	25,0%	30,6%	21,7%	35,9%	48,7%
ΔΓ/ΔΑ	0,0%	1,4%	0,0%	0,0%	2,0%	1,2%	0,0%	1,3%





Γνωρίζετε για την ύπαρξη καταφυγίων αδέσποτων ζώων συντροφιάς που λειτουργούν από τον δήμο;



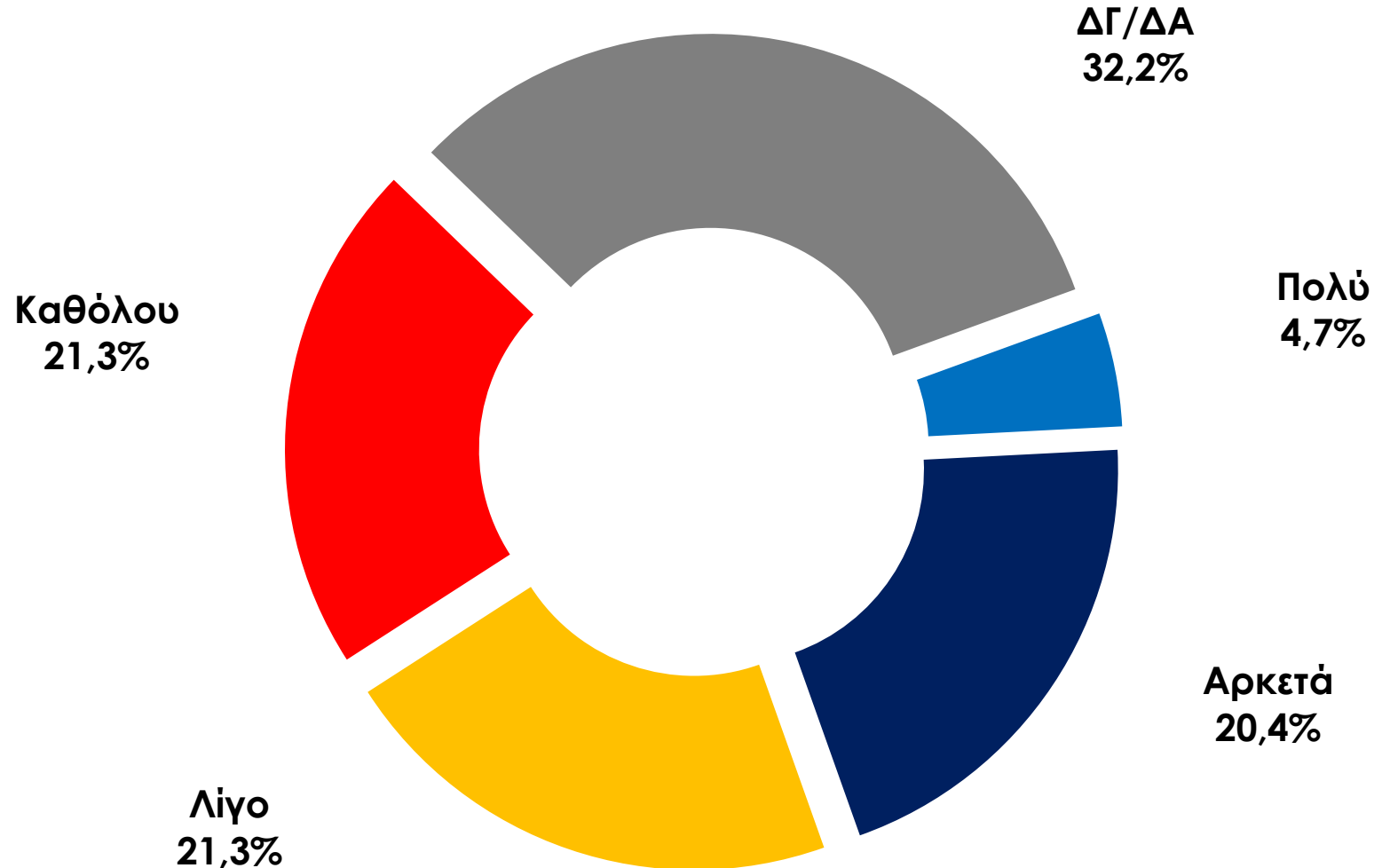


Γνωρίζετε για την ύπαρξη καταφυγίων αδέσποτων ζώων συντροφιάς που λειτουργούν από τον δήμο;


	ΦΥΛΟ		ΗΛΙΚΙΑΚΗ ΟΜΑΔΑ					
	Άνδρας	Γυναίκα	17-24	25-34	35-44	45-54	55-64	65+
Ναι	58,0%	46,6%	38,5%	59,3%	44,9%	61,4%	57,0%	47,2%
Όχι	42,0%	51,9%	61,5%	40,7%	53,1%	36,1%	43,0%	52,2%
ΔΓ/ΔΑ	0,0%	1,4%	0,0%	0,0%	2,0%	2,4%	0,0%	0,6%

Από αυτά που γνωρίζετε (έχετε ακούσει / δει/ διαβάσει)
πόσο ικανοποιημένος/η είστε από τις συνθήκες διαβίωσης
των αδέσποτων ζώων στους χώρους αυτούς

ΒΑΣΗ: ΟΣΟΙ ΑΠΑΝΤΗΣΑΝ ΠΩΣ ΓΝΩΡΙΖΟΥΝ



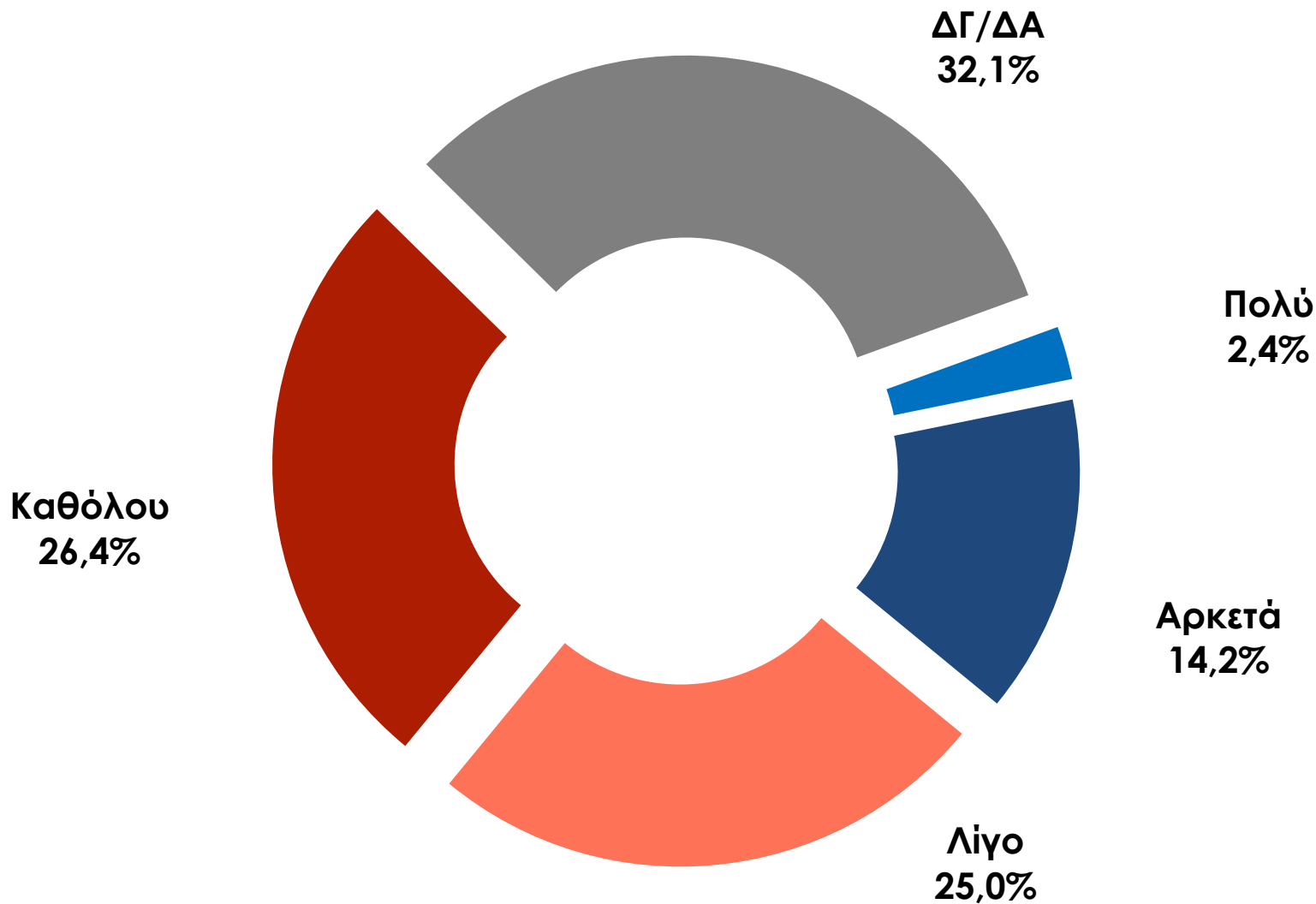
	ΦΥΛΟ		ΗΛΙΚΙΑΚΗ ΟΜΑΔΑ					
	Άνδρας	Γυναίκα	17-24	25-34	35-44	45-54	55-64	65+
Πολύ	5,2%	4,2%	0,0%	0,0%	13,6%	2,0%	13,3%	1,3%
Αρκετά	22,4%	17,9%	20,0%	6,7%	27,3%	11,8%	24,4%	24,0%
Λίγο	23,3%	18,9%	20,0%	60,0%	27,3%	21,6%	11,1%	17,3%
Καθόλου	17,2%	26,3%	20,0%	13,3%	13,6%	25,5%	15,6%	26,7%
ΔΓ/ΔΑ	31,9%	32,6%	40,0%	20,0%	18,2%	39,2%	35,6%	30,7%



tothepoint

RESEARCH CONSULTING COMMUNICATION

Και πόσο ικανοποιημένος/η είστε από τις πρακτικές του δήμου για τη σύλληψη αδέσποτων ζώων συντροφιάς, τον εξοπλισμό σύλληψης και την μεταφορά τους;





Και πόσο ικανοποιημένος/η είστε από τις πρακτικές του δήμου για τη σύλληψη αδέσποτων ζώων συντροφιάς, τον εξοπλισμό σύλληψης και την μεταφορά τους;

	ΦΥΛΟ		ΗΛΙΚΙΑΚΗ ΟΜΑΔΑ					
	Άνδρας	Γυναίκα	17-24	25-34	35-44	45-54	55-64	65+
Πολύ	1,7%	3,1%	0,0%	0,0%	4,2%	2,0%	6,7%	1,4%
Αρκετά	15,5%	12,5%	22,5%	6,3%	4,2%	6,0%	20,0%	20,3%
Λίγο	28,4%	20,8%	17,5%	50,0%	33,3%	28,0%	17,8%	18,9%
Καθόλου	25,9%	27,1%	40,0%	31,3%	29,2%	38,0%	15,6%	24,3%
ΔΓ/ΔΑ	28,4%	36,5%	20,0%	12,5%	29,2%	26,0%	40,0%	35,1%



tothepoint

RESEARCH CONSULTING COMMUNICATION

Γνωρίζετε σχετικά με το επιχειρησιακό πρόγραμμα
αδέσποτων ζώων συντροφιάς του δήμου σας;

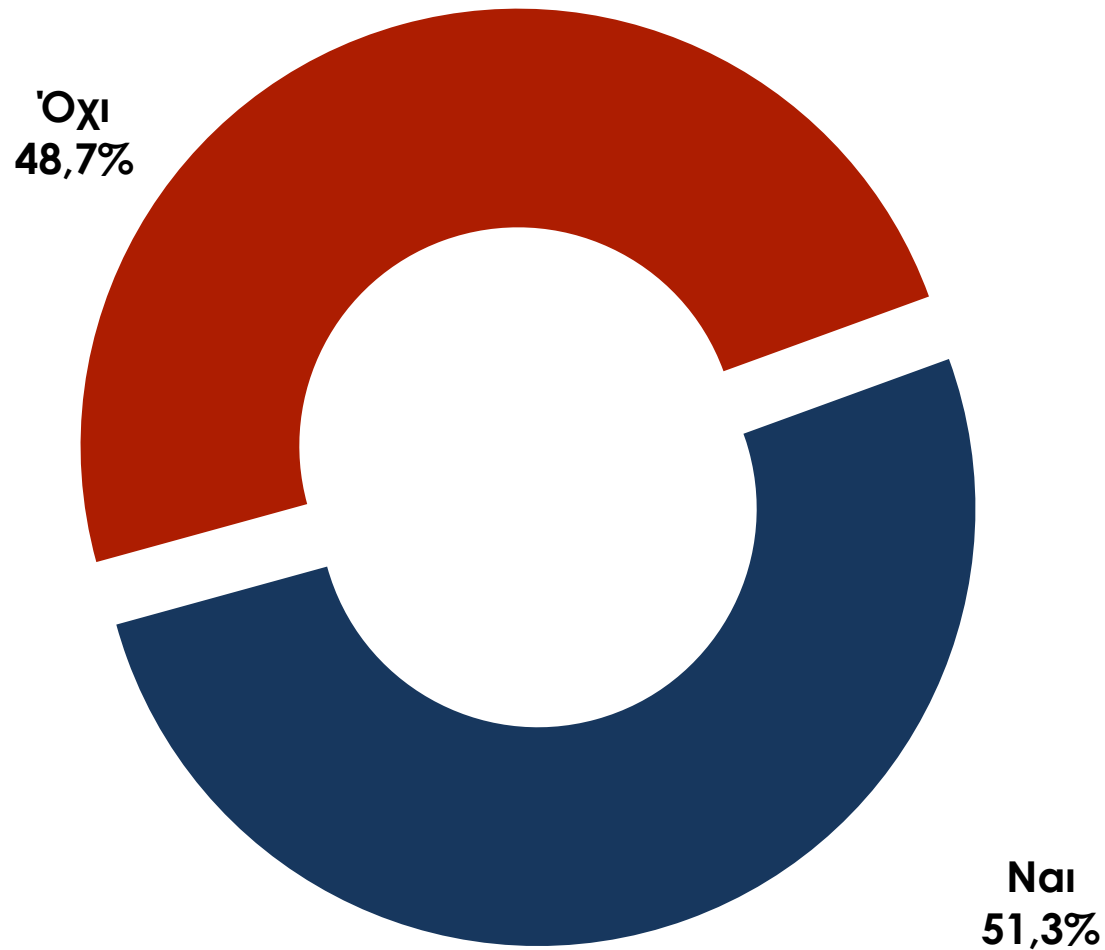




	ΦΥΛΟ		ΗΛΙΚΙΑΚΗ ΟΜΑΔΑ					
	Άνδρας	Γυναίκα	17-24	25-34	35-44	45-54	55-64	65+
Όχι	87,0%	93,3%	92,3%	85,7%	79,6%	90,2%	88,5%	94,9%
Ναι	12,5%	6,7%	7,7%	14,3%	18,4%	9,8%	11,5%	5,1%
ΔΓ/ΔΑ	0,5%	0,0%	0,0%	0,0%	2,0%	0,0%	0,0%	0,0%

Γνωρίζετε την ύπαρξη πενταμελούς επιτροπής που παρακολουθεί το επιχειρησιακό πρόγραμμα αδέσποτων ζώων συντροφιάς του δήμου;


ΒΑΣΗ ΟΣΟΥΣ ΑΠΑΝΤΗΣΑΝ ΝΑΙ



Γνωρίζετε την ύπαρξη πενταμελούς επιτροπής που παρακολουθεί το επιχειρησιακό πρόγραμμα αδέσποτων ζώων συντροφιάς του δήμου;

ΒΑΣΗ ΟΣΟΥΣ ΑΠΑΝΤΗΣΑΝ ΝΑΙ

	ΦΥΛΟ		ΗΛΙΚΙΑΚΗ ΟΜΑΔΑ					
	Άνδρας	Γυναίκα	17-24	25-34	35-44	45-54	55-64	65+
Ναι	56,0%	42,9%	0,0%	66,7%	55,6%	50,0%	60,0%	50,0%
Όχι	44,0%	57,1%	100,0%	33,3%	44,4%	50,0%	40,0%	50,0%

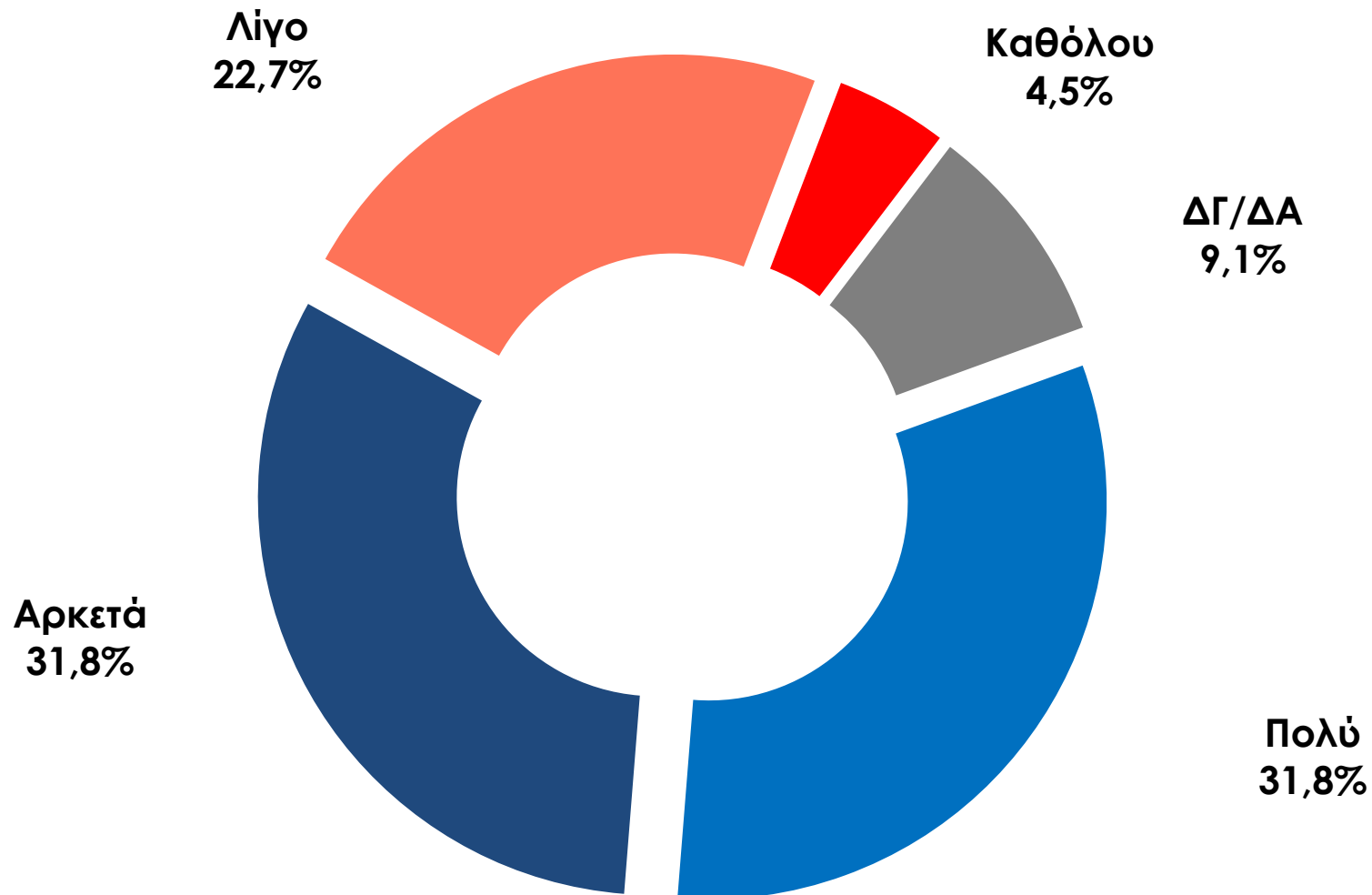


tothepoint

RESEARCH CONSULTING COMMUNICATION

Πόσο ικανοποιημένος/η είστε από το έργο της;

ΒΑΣΗ : ΟΣΟΙ ΑΠΑΝΤΗΣΑΝ ΠΩΣ ΓΝΩΡΙΖΟΥΝ

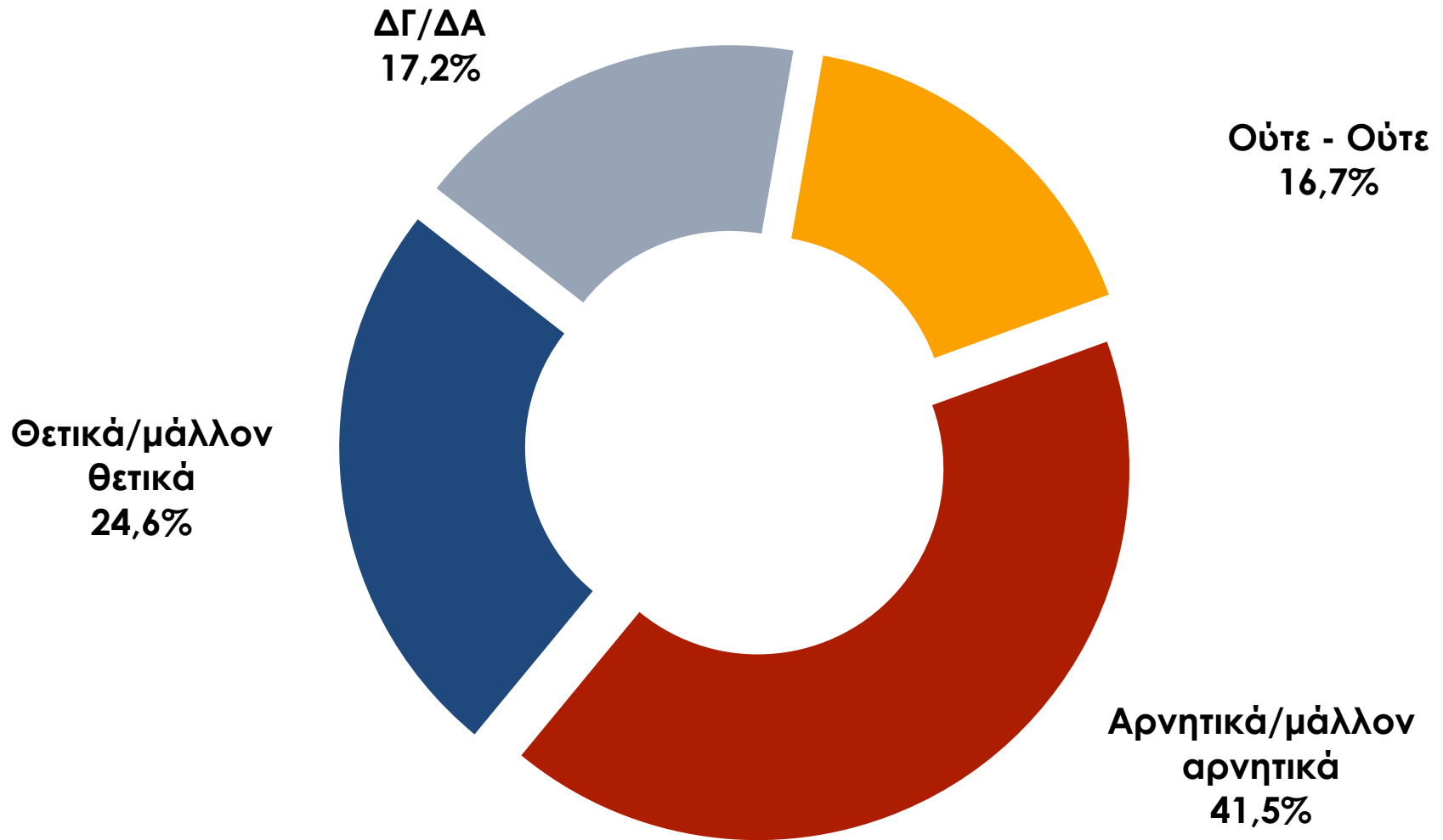




	ΦΥΛΟ		ΗΛΙΚΙΑΚΗ ΟΜΑΔΑ				
	Άνδρας	Γυναίκα	25-34	35-44	45-54	55-64	+65
Πολύ	26,7%	42,9%	0,0%	25,0%	50,0%	60,0%	0,0%
Αρκετά	33,3%	28,6%	0,0%	25,0%	50,0%	40,0%	25,0%
Λίγο	26,7%	14,3%	100,0%	0,0%	0,0%	0,0%	50,0%
Καθόλου	6,7%	0,0%	0,0%	25,0%	0,0%	0,0%	0,0%
ΔΓ/ΔΑ	6,7%	14,3%	0,0%	25,0%	0,0%	0,0%	25,0%



Από αυτά που βλέπετε στην περιοχή σας, τι αποτελέσματα θεωρείτε ότι έχουν οι δαπάνες του προγράμματος του δήμου Καβάλας;



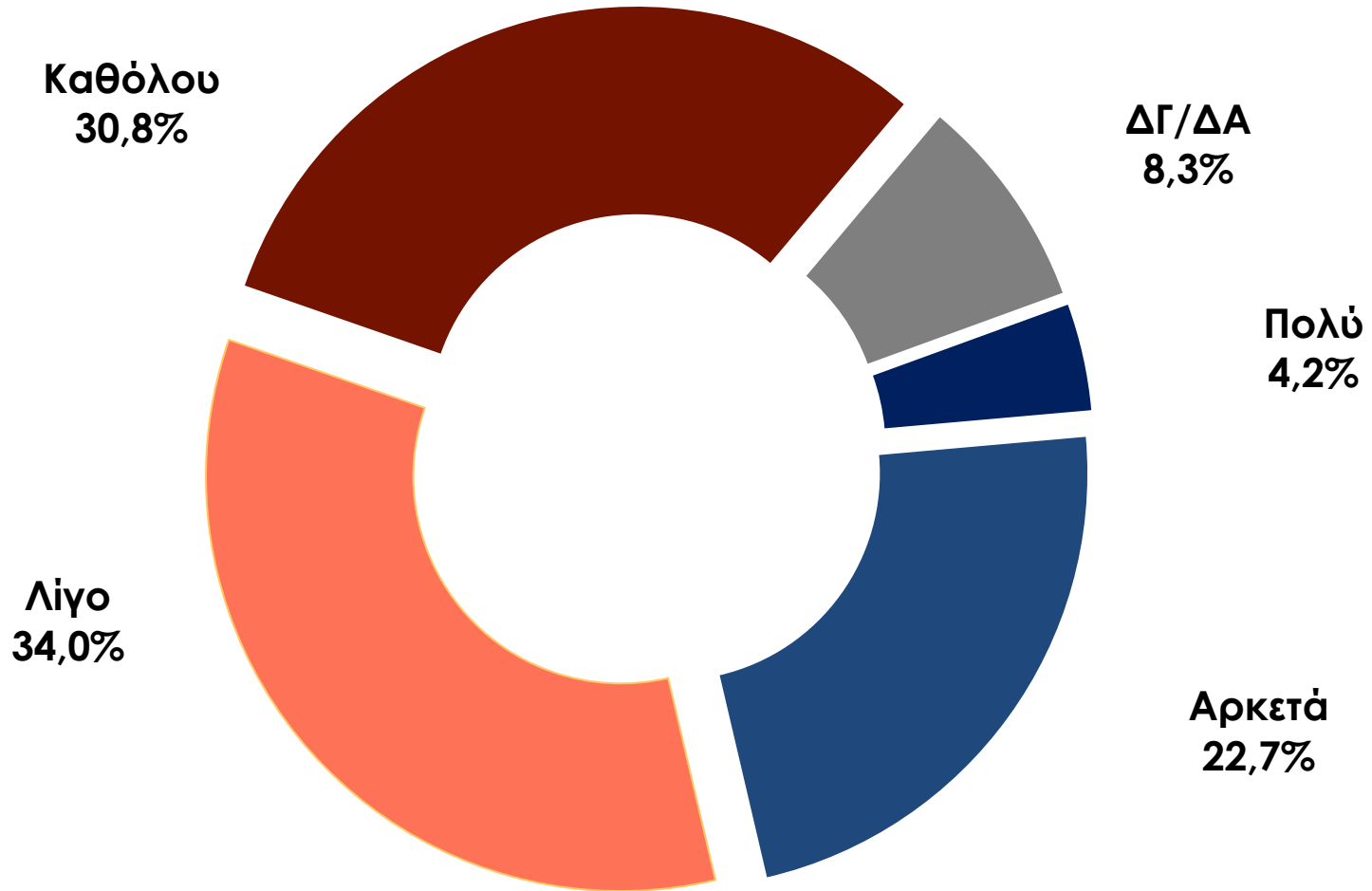


Από αυτά που βλέπετε στην περιοχή σας, τι αποτελέσματα θεωρείτε ότι έχουν οι δαπάνες του προγράμματος του δήμου Καβάλας;

	ΦΥΛΟ		ΗΛΙΚΙΑΚΗ ΟΜΑΔΑ					
	Άνδρας	Γυναίκα	17-24	25-34	35-44	45-54	55-64	65+
Αρνητικά/μάλλον αρνητικά	41,7%	41,3%	7,7%	28,6%	30,6%	57,3%	48,1%	37,7%
Ούτε - Ούτε	20,6%	13,0%	23,1%	42,9%	20,4%	12,2%	10,1%	16,4%
Θετικά/μάλλον θετικά	23,6%	25,5%	30,8%	25,0%	32,7%	17,1%	27,8%	23,9%
ΔΓ/ΔΑ	14,1%	20,2%	38,5%	3,6%	16,3%	13,4%	13,9%	22,0%



Πόση εμπιστοσύνη έχετε στη λειτουργία των αρμόδιων υπηρεσιών του Δήμου για τα αδέσποτα ζώα ;



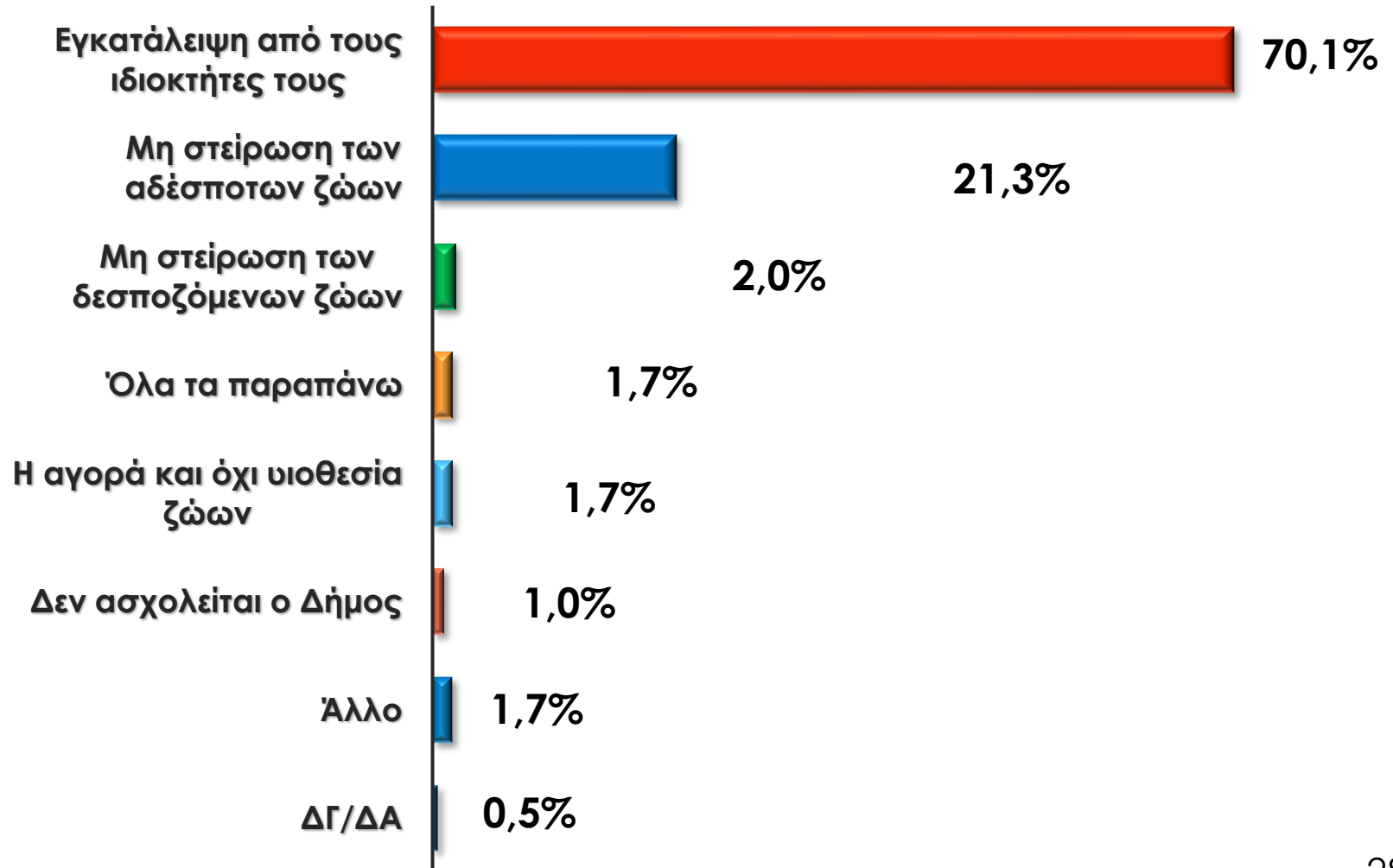


Πόση εμπιστοσύνη έχετε στη λειτουργία των αρμόδιων υπηρεσιών του Δήμου για τα αδέσπота ζώα ;

	ΦΥΛΟ		ΗΛΙΚΙΑΚΗ ΟΜΑΔΑ					
	Άνδρας	Γυναίκα	17-24	25-34	35-44	45-54	55-64	65+
Πολύ	3,5%	4,8%	0,0%	0,0%	8,3%	1,2%	11,7%	1,9%
Αρκετά	26,5%	19,1%	15,4%	24,1%	27,1%	19,3%	20,8%	24,7%
Λίγο	33,0%	34,9%	69,2%	34,5%	20,8%	41,0%	31,2%	32,9%
Καθόλου	31,0%	30,6%	7,7%	24,1%	39,6%	33,7%	32,5%	29,1%
ΔΓ/ΔΑ	6,0%	10,5%	7,7%	17,2%	4,2%	4,8%	3,9%	11,4%



Εσείς ποια θεωρείτε ότι είναι η κύρια αιτία που υπάρχουν αδέσποτα ζώα;





Εσείς ποια θεωρείτε ότι είναι η κύρια αιτία που υπάρχουν αδέσποτα ζώα;

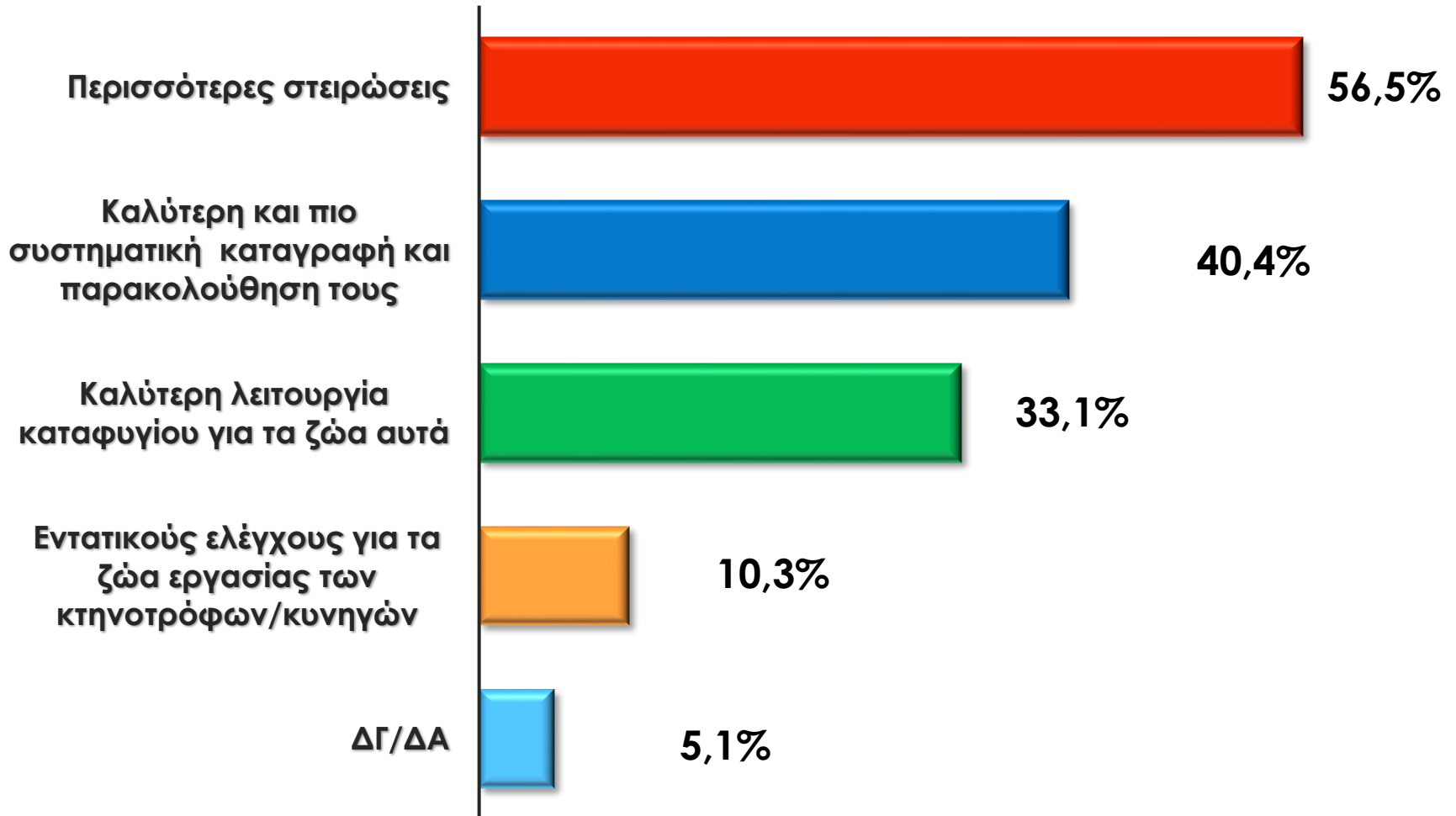
	ΦΥΛΟ		ΗΛΙΚΙΑΚΗ ΟΜΑΔΑ					
	Άνδρας	Γυναίκα	17-24	25-34	35-44	45-54	55-64	65+
Εγκατάλειψη από τους ιδιοκτήτες τους	72,0%	68,3%	30,8%	74,1%	66,7%	71,1%	70,9%	73,4%
Μη στείρωση των αδέσποτων ζώων	20,0%	22,6%	61,5%	18,5%	27,1%	20,5%	15,2%	20,3%
Μη στείρωση των δεσποζόμενων ζώων	1,0%	2,9%	7,7%	0,0%	2,1%	1,2%	3,8%	1,9%
Όλα τα παραπάνω	0,5%	2,9%	0,0%	0,0%	0,0%	4,8%	2,5%	0,6%
Η αγορά και όχι υιοθεσία ζώων	2,0%	1,4%	0,0%	0,0%	0,0%	1,2%	5,1%	1,3%
Δεν ασχολείται ο Δήμος	2,0%	0,0%	0,0%	3,7%	0,0%	0,0%	1,3%	0,6%
Άλλο	2,0%	1,4%	0,0%	3,7%	4,2%	1,2%	1,3%	0,6%
ΔΓ/ΔΑ	0,5%	0,5%	0,0%	0,0%	0,0%	0,0%	0,0%	1,3%




tothepoint

RESEARCH CONSULTING COMMUNICATION

Πως πιστεύετε ότι μπορεί να βελτιώσει ο δήμος την κατάσταση των αδέσποτων στην περιοχή σας;
(Πολλαπλή επιλογή έως 2 απαντήσεις)





tothepoint

RESEARCH CONSULTING COMMUNICATION

Πως πιστεύετε ότι μπορεί να βελτιώσει ο δήμος την κατάσταση των αδέσποτων στην περιοχή σας; (Πολλαπλή επιλογή έως 2 απαντήσεις)

	ΦΥΛΟ		ΗΛΙΚΙΑΚΗ ΟΜΑΔΑ					
	Άνδρας	Γυναίκα	17-24	25-34	35-44	45-54	55-64	65+
Περισσότερες στείρωσεις	53,3%	59,6%	41,7%	59,3%	47,9%	51,2%	62,0%	59,9%
Εντατικούς ελέγχους για τα ζώα εργασίας των κτηνοτρόφων/κυνηγών	10,5%	10,1%	7,7%	11,1%	16,3%	8,4%	12,8%	8,9%
Καλύτερη και πιο συστηματική καταγραφή και παρακολούθηση τους	43,0%	38,0%	23,1%	51,9%	41,7%	41,5%	44,3%	38,4%
Καλύτερη λειτουργία καταφυγίου για τα ζώα αυτά	31,5%	34,6%	41,7%	37,0%	31,9%	37,8%	26,9%	32,3%
ΔΓ/ΔΑ	5,5%	4,8%	0,0%	7,4%	2,0%	2,4%	2,5%	8,9%

ΔΗΜΟΓΡΑΦΙΚΑ

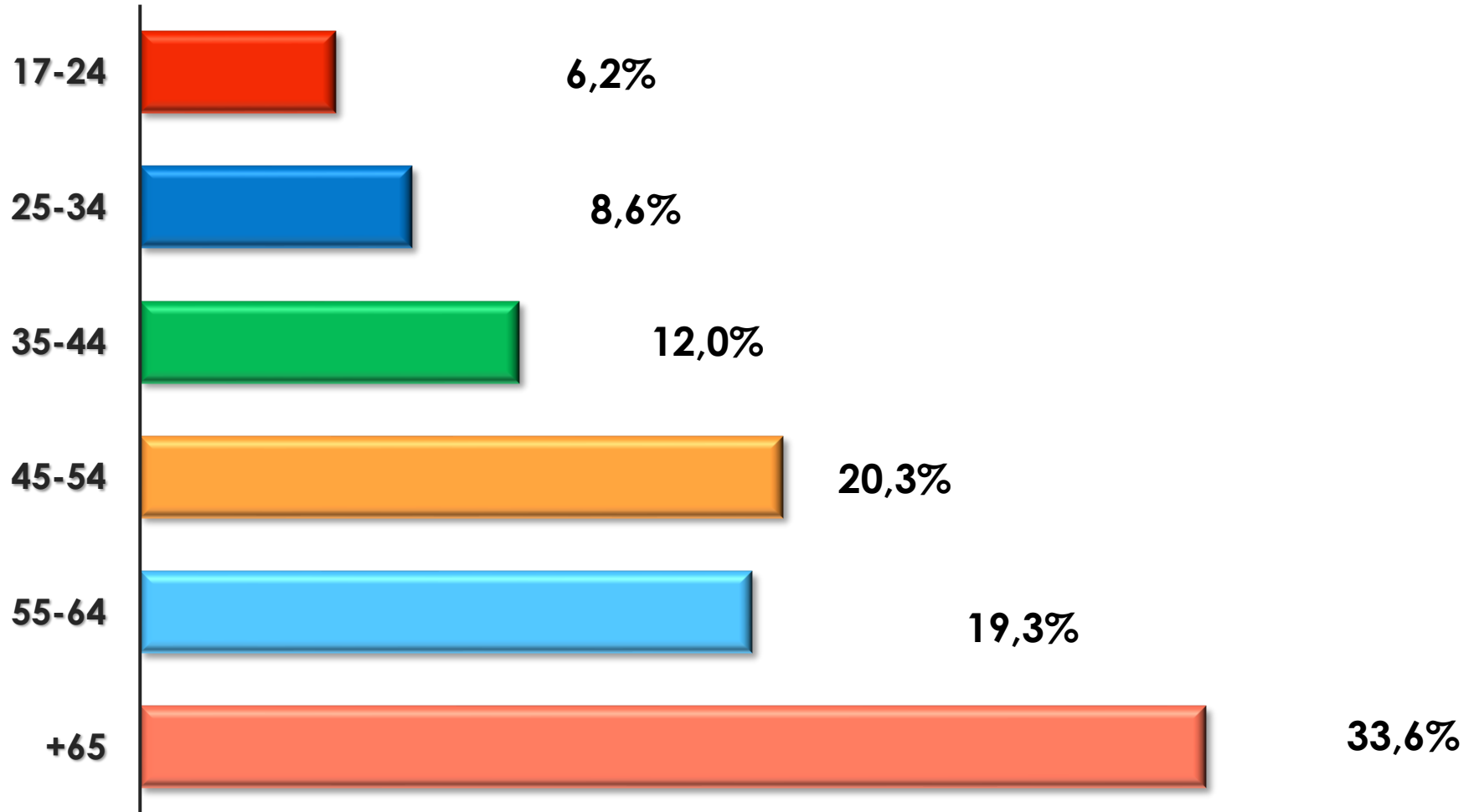
ΣΤΟΙΧΕΙΑ



tothepoint

RESEARCH CONSULTING COMMUNICATION

Ηλικιακή Ομάδα:






tothepoint

RESEARCH CONSULTING COMMUNICATION


Φύλο

51,0%



Γυναίκες

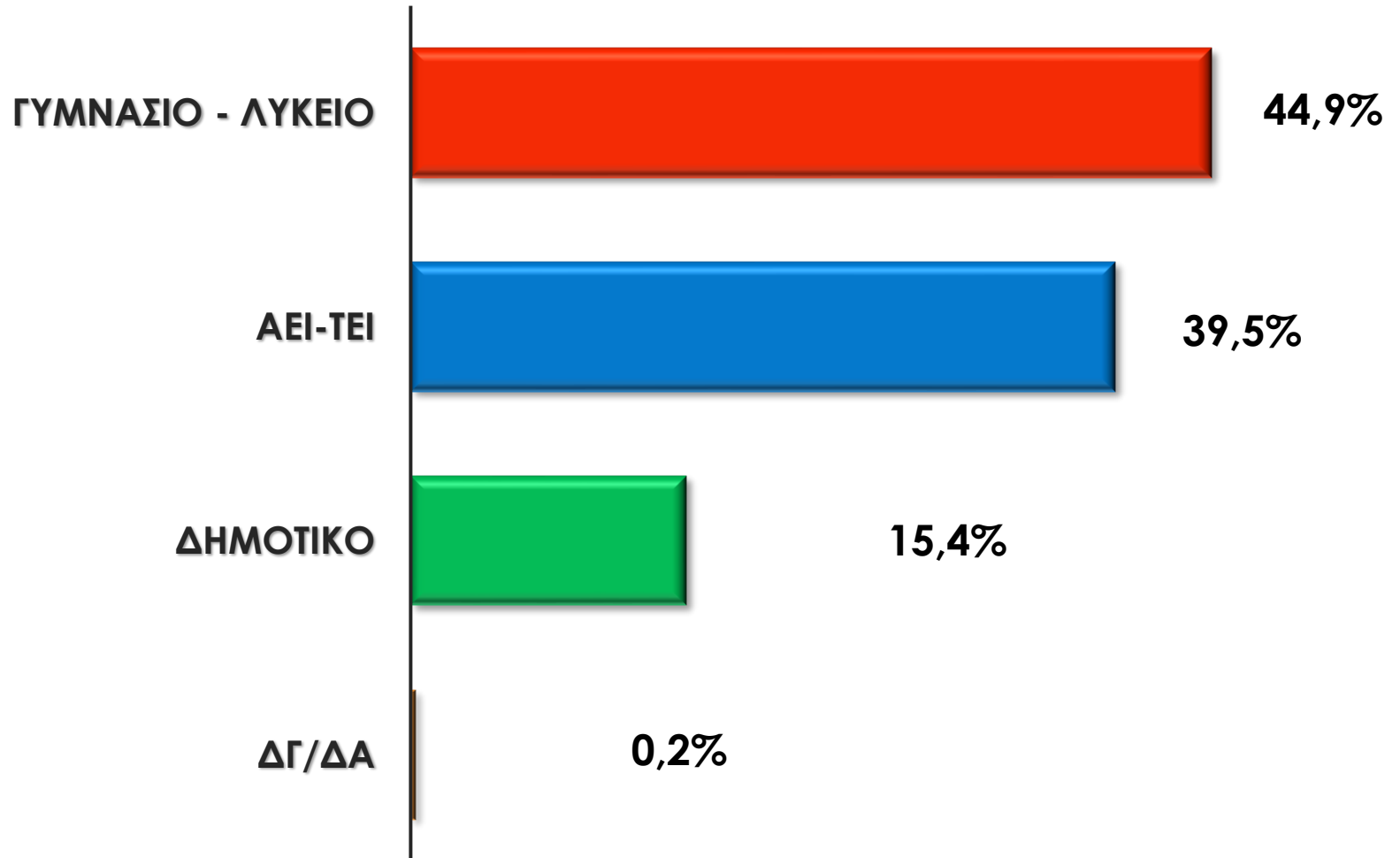
49,0%



Άνδρες



ΕΙΣΤΕ ΑΠΟΦΟΙΤΟΣ:





ΑΠΑΣΧΟΛΗΣΗ:

